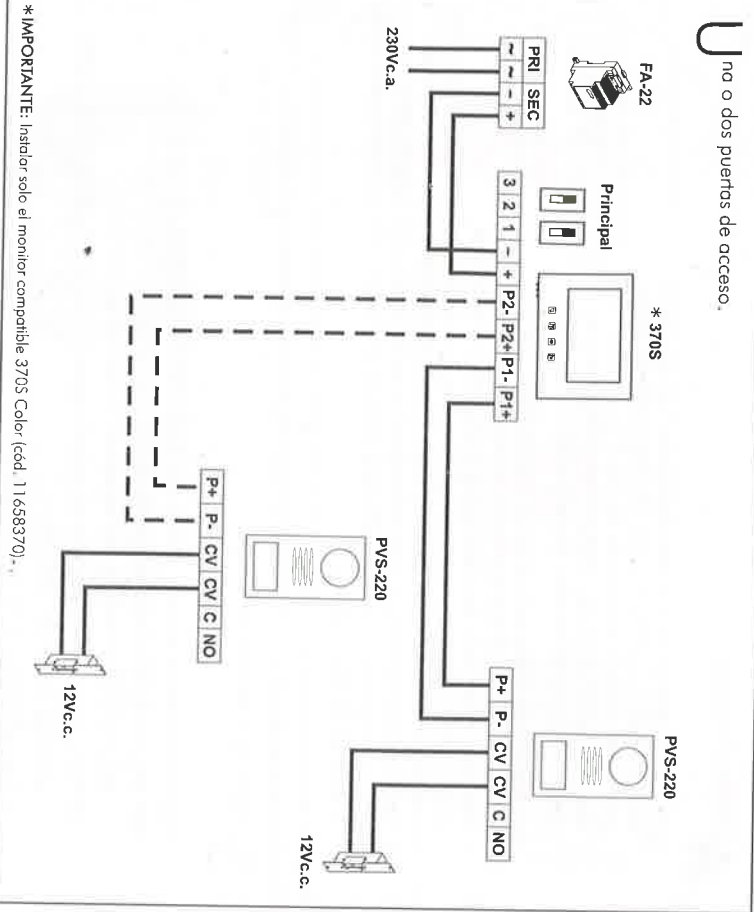
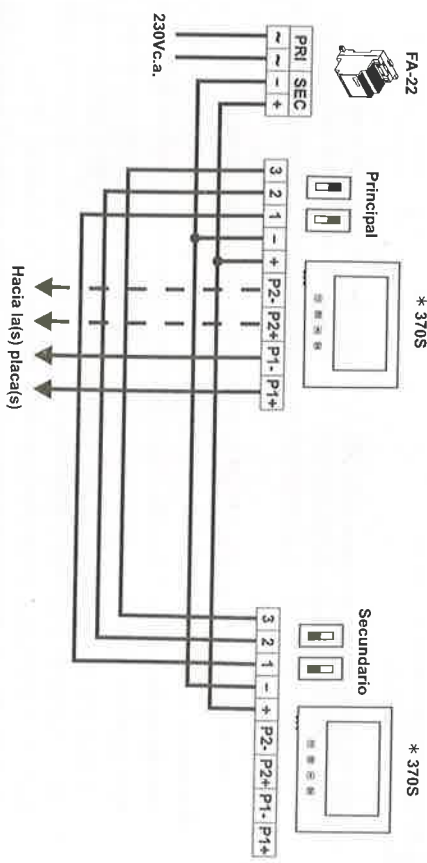


U no o dos puertos de acceso.



* IMPORTANTE: Instalar solo el monitor compatible 370S Color (cód. 11658370).

C onexión de un monitor adicional.

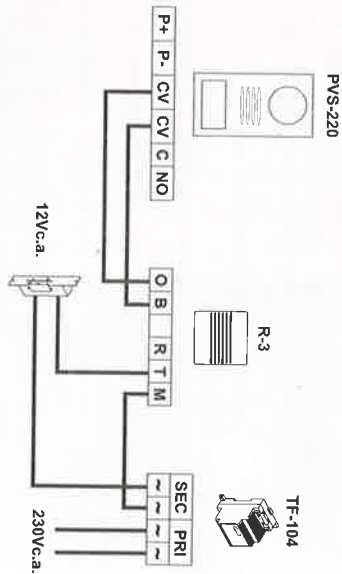


* IMPORTANTE: Instalar solo el monitor compatible 370S Color (cód. 11658370).

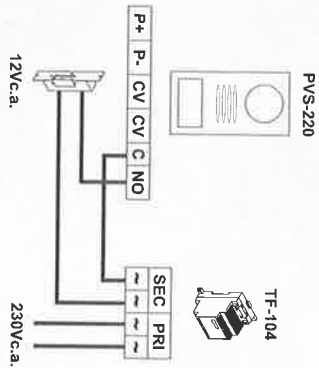
T abla de secciones.

Borne	Secciones hasta	
	10m.	20m.
P+, P-, P1+, P1-, P2+, P2-	1,00mm ²	1,50mm ²
+, -	1,50mm ²	---
1, 2, 3	1,00mm ²	---
CV, CV	1,50mm ²	---

C onexión de un abrepuertos de corriente alterna, mediante el uso de un transformador TF-104 y un relé R-3.



C onexión de un dispositivo auxiliar.



Para conmutar tensiones superiores a 12Vc.c. / 1A, utilizar un relé exterior.