

# ARMÁRIOS 19"



# BASTIDORES MURAIS 19"




Esta gama de armários murais é de um modo geral aplicada em instalações de pequena dimensão, onde é necessário um armário robusto e de fácil aplicação; Esta série de armários existe em 6U, 9U, 12U e 15U nas profundidades de 450 e 600mm

Existe também uma série alternativa, bi-corpo; nesta série o corpo traseiro é fixado à parede e o corpo dianteiro poderá rodar (permitindo assim o acesso à parte de traz do armário)

**Normas: ANSI / EIA RS-310-DIEC397-2 , DIN4149I , PART I DIN 41494**

## **Especificações:**


- Fabricados em Aço SPCC laminado a frio de alta qualidade
- Incorporam 4 perfis de 19" com espessura 2 mm, reguláveis em profundidade
- Capacidade de carga: 85 Kgs
- Porta frontal de vidro reversível
- Possibilidade de ventilação forçada
- Entrada de cabos superior ou inferior
- Painéis laterais desmontáveis, com possibilidade de fecho de segurança
- Cor RAL 9005



Pormenor do kit de ventilação (acessório) e do interior do armário

Tipo	Altura	1 Corpo	1 Corpo	2 Corpos
		P= 450	P= 600	P= 600
6U	370	12120005	12120030	-----
9U	500	12120010	12120035	12120100
12U	635	12120015	12120040	12120105
15U	770	12120020	12120045	12120110

## MINI LAN 10''



Esta gama de armários murais é de um modo geral aplicada em pequenas instalações domésticas ou de pequenos escritórios. Dada a sua concepção, onde o aproveitamento de espaço é total, permite a ligação de 16 postos de trabalho (no entanto poderá como opcional ser incorporado um 2º painel de ligação duplicando os pontos de conexão para 32)

### Especificações:

- Incorpora 2 perfis de 10'', reguláveis em profundidade
- Incorpora também 1 painel vazio p/ 16 conectores keystone e 1 prateleira
- Porta frontal de vidro
- Entrada de cabos superior ou inferior
- Cor RAL 9005

Tipo	Altura	Profundidade	Largura	Referência
ARMÁRIO 10 ''	315 mm	300 mm	325 mm	12120000

# **BASTIDORES 19" PAVIMENTO**

## **(série Standard)**






**Tecto ranhurado com entrada de cabos**



**kit de ventilação (acessório)**



**Fundo com entrada de cabos**



**Porta frontal ranhurada e c/ fechadura de punho**



**Pés de nivelamento**



**Rodas com e sem travão ( acessório)**

**Esta gama de armários de pavimento oferece uma solução ampla e versátil para cobrir todas as necessidades de instalação das redes de dados**

**Com capacidade de 22U a 47U e profundidades de 600, 800 ou 1000 mm permitem a instalação no seu interior do equipamento passivo e activo existente no mercado**

**Graças à sua robustez e ao seu desenho elegante, este armário adequa-se a qualquer local, seja escritórios, habitações ou centro de dados**

**Normas: ANSI / EIA RS-310-DIEC397-2, DIN4149I, PART I DIN 41494**

**Especificações:**

- Fabricados em Aço de alta qualidade
- Incorporam 4 perfis de 19" com espessura 2 mm, reguláveis em profundidade
- Estrutura aparafusada, permitindo assim a sua desmontagem para eventual facilidade no transporte (3 das dimensões podem ser adquirido em kit)
- Capacidade de carga: 400 Kgs
- Porta frontal de vidro com ranhuras laterais e fechadura de punho c/ chave
- Porta traseira de chapa (1,5mm) c/ chave
- Possibilidade de ventilação forçada com 2 ou 4 ventiladores
- Entrada de cabos superior ou inferior
- Painéis laterais desmontáveis pelo exterior (chapa 1mm), com chave, c/ possibilidade de incorporarem grelhas de ventilação (opcional)
- Incorpora pés de nivelamento anti derrapantes (4unds)
- Cor RAL 9005
- Índice de protecção: IP30 / IK 09

**Variantes disponíveis sobre pedido:**

- Porta frontal ou traseira integralmente perfuradas (de modo a aumentar a ventilação natural)
- 2 Meias portas na frente ou/e na traseira do armário (de modo a permitir a sua abertura em locais mais apertados)

**Dimensões Standard**

Tipo	Altura (mm)	Largura (mm)	Prof. (mm)	Referência (montado)	Referência (desmontado)
22U	1166	600	600	12120300	-----
			800	12120305	-----
			1000	12120320*	-----
27U	1388	600	600	12120340	-----
			800	12120345	-----
		800	1000	12120355*	-----

<b>Tipo</b>	<b>Altura (mm)</b>	<b>Largura (mm)</b>	<b>Prof. (mm)</b>	<b>Referência (montado)</b>	<b>Referência (desmontado)</b>
32U	1610	600	600	12120360	12122360
			800	12120365	12122365
			1000	12120380*	12122380
		800	800	12120375	12122375
			1000	12120385*	12122385
42U	2055	600	600	12120420	12122420
			800	12120425	12122425
			1000	12120440*	12123440
		700	600	12120423	12122423
			800	12120427	12122427
		800	600	12120430	12122430
			800	12120435	12123435
			1000	12120445*	12123445
47U	2277	800	800	12120460	12123460
			1000	12120465	12123465

\*os armários de 1000mm de profundidade têm a porta traseira ranhurada.



# **BASTIDORES 19" PAVIMENTO**

## **(série SERVER)**



Esta gama de armários de pavimento foi especialmente desenhado para alojar servidores

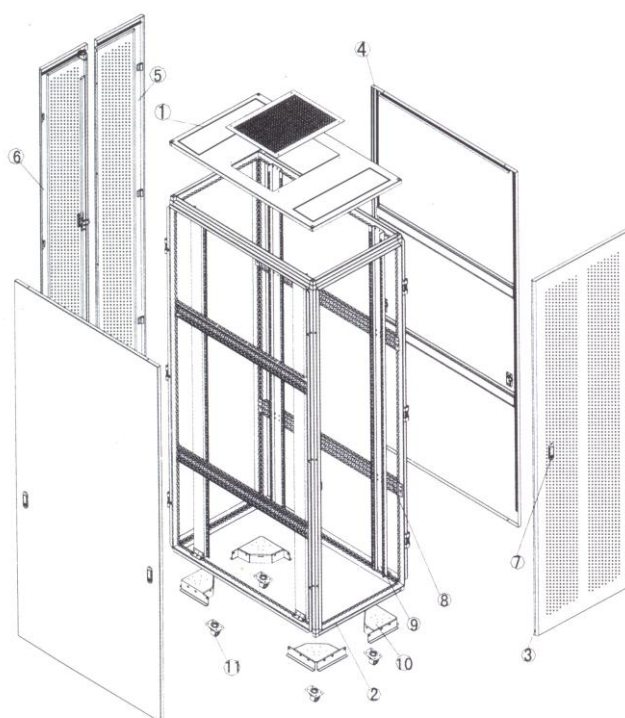
Com capacidade de 42 ou 47U, largura de 800mm e profundidade de 800 ou 1000 mm permitem a instalação no seu interior de servidores de grande dimensão. Armário muito robusto, dado ter a sua estrutura soldada

Normas: ANSI / EIA RS-310-DIEC397-2, DIN4149I, PART I DIN 41494

#### Especificações:

- Fabricados em Aço de alta qualidade
- Incorporam 4 perfis de 19" com espessura 2 mm, reguláveis em profundidade
- Estrutura soldada e robusta
- Capacidade de carga: 600 Kgs
- Porta frontal perfurada e com fechadura de punho
- 2 Meias portas traseiras, perfuradas
- Possibilidade de ventilação forçada com 2 ou 4 ventiladores
- 2 Entradas de cabos no topo
- Painéis laterais desmontáveis, com possibilidade de fecho de segurança
- Incorpora pés de nivelamento
- Cor RAL 9005

U	Alt (mm)	Larg. (mm)	Prof. (mm)	Referência
42	2000	800	1000	12124050
47	2200	800	800	12124060
47	2200	800	1000	12124070



### Acessórios disponíveis (para qualquer das gamas):

DESIGNAÇÃO	CÓDIGO
PRATELEIRA FIXA 4 PONTOS P/ ARM .600	12121000
PRATELEIRA FIXA 4 PONTOS P/ ARM .800	12121005
PRATELEIRA FIXA 4 PONTOS P/ ARM .1000	12121010
PRATELEIRA FIXA 2 PONTOS 200mm	12121030
PRATELEIRA FIXA 2 PONTOS 300mm	12121035
PRATELEIRA FIXA 2 PONTOS 400mm	12121040
PRATELEIRA TELECÓPICA 4 PONTOS P/ ARM. 600	12121060
PRATELEIRA TELECÓPICA 4 PONTOS P/ ARM. 800	12121065
RODA COM TRAVÃO (UN)	12121100
RODA SEM TRAVÃO (UN)	12121105
KIT DE 2 VENTILADORES P/ ARM 600X600 ou 800X600	12121200
KIT DE 2 VENTILADORES P/ ARM 600X800 ou 800X800	12121215
KIT DE 2 VENTILADORES P/ ARM 600X1000 ou 800X1000	12121220
TERMOSTATO	31000027
PAINEL GUIA DE CABOS ARGOLAS PRETO	11001150
PAINEL GUIA DE CABOS COM TAMPA PRETO	11001152
RÉGUA 19" DE 8 TOMADAS SCHUKO C/ INTERRUPTOR	31000014
RÉGUA 19" DE 6 TOMADAS SCHUKO C/ DISJUNTOR	31000015
PARAFUSO M6	12006010
ANILHA	12006000
PORCA M6	12006005

